

Vapaudu viemäröinnistä
SOLOLIFT2



TOTEUTA UNELMASI

- **SOLOLIFT2** on ratkaisu siellä missä viemäreitä ei ole

Sololift2 on uuden sukupolven pienpumppaamo kotitalouksien tarpeeseen. Se voidaan asentaa mihin tahansa viemärittömään tilaan, sillä se ei ole riippuvainen pääviemäriputkesta.



Käyttäjystävällinen SOLOLIFT2

- Helppo asentaa ja huoltaa
- Ennennäkemätön silppuamisteho
- Itsepuhdistuva rakenne estää hajut sekä repijän ja säiliön liettyymisen
- ei enää voimakkaita kemikaaleja

GRUNDFOS SOLOLIFT2

C-3

C-3 soveltuu harmaan jäteveden pumppaamiseen 90°C lämpötilaan asti pyykinpesukoneesta, astianpesukoneesta, keittiöaltaasta, kylpyammeesta, suihkusta, bidé-suihkusta tai pesualtaasta. Tehokkaassa pumpussa on säädettävä käynnistystaso.



LVI-numero
4965315, (97775317)

Tekniset tiedot

Mahdolliset liitännät	pyykinpesukone, astianpesukone, suihku, kylpyamme, keittiöallas, bidé-suihku, pesuallas
Tehonkulutus	640 W
Käyttöjännite	1 x 220-240 V - 10%/+ 6%, 50 Hz
Nettopaino	6.6 kg
Nesteen lämpötila	75°C jatkuvasti (90°C 30 min. ajan)
Nimellisvirta	3.1 A
Virtaama	Maks. 204 l/min.
Käyttöpaino	Maks. 8.5 m
Liitäntäkaapeli	1.2 m, 0.75 mm ²
Käynnistystaso	65 mm pohjasta
Pysäytystaso	35 mm pohjasta
Käyttö	S3 - 50% - 1 min. (30s päällä; 30s pois)
Tuloputket	Halkaisija 32/36/40/50 mm
Paineputket	Halkaisija 22/25/28/32/36/40 mm

GRUNDFOS SOLOLIFT2 WC-1

WC-1 on kompakti automaattinen pienpumppaamo 1 lisätuloliitännällä. Se sopii jäteveden pumppaamiseen pesualtaasta ja vaaakasuuralla liitännällä varustetusta WC:stä.

Tekniset tiedot

Mahdolliset liitännät	wc, pesuallas
Tehonkulutus	Maks. 620 W
Käyttöjännite	1 x 220-240 V - 10%/+ 6%. 50 Hz
Nettopaino	7.3 kg
Nesteen lämpötila	Maks. 50°C
Nimellisvirta	3.0 A
Virtaama	Maks. 149 l/min.
Käyttöpaine	Maks. 8.5 m
Liitäntäkaapeli	1.2 m, 0.75 mm ²
Käyttö	S3 - 50% - 1 min. (30 s. päällä; 30 s. pois)
Tuloputket	Halkaisija 32/36/40mm
Paineputket	Halkaisija 22/25/28/32/36/40 mm



LVI-numero
4965312, (97775314)

Opiskele Grundfosin
Ecademyssa osoitteessa:
<http://ecademy.grundfos.fi>

GRUNDFOS SOLOLIFT2 WC-3

WC-3 tarjoaa 3 lisätuloliitännää. Se soveltuu kotitalouden jäteveden pumppaamiseen suihkusta, bidé-suihkusta, pesualtaasta sekä vaaakasuuralla liitännällä varustetusta WC:stä.

Tekniset tiedot

Mahdolliset liitännät	WC, pesuallas, suihku urinaali, bidé-suihku
Tehonkulutus	Maks. 620 W
Käyttöjännite	1 x 220-240 V - 10%/+ 6%, 50 Hz
Nettopaino	7.3 kg
Nesteen lämpötila	Maks. 50°C
Nimellisvirta	3.0 A
Virtaama	Maks. 149 l/min.
Käyttöpaine	Maks. 8.5 m
Liitäntäkaapeli	1.2 m, 0.75 mm ²
Käynnistystaso	72 mm pohjasta
Pysäytystaso	52 mm pohjasta
Käyttö	S3 - 50% - 1 min. (30 s. päällä; 30 s. pois)
Tuloputket	Halkaisija 32/36/40/50 mm
Paineputket	Halkaisija 22/25/28/32/36/40 mm

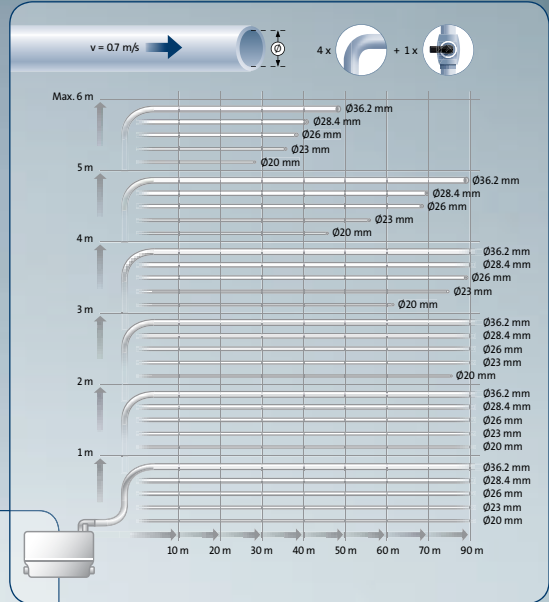



LVI-numero
4965313, (97775315)



Älykkäiden tulo- ja lähtöliitäntöjen ansiosta SOLOLIFT2:n asentaminen on helpompaa kuin koskaan.

WC-1 ja WC-3 mitoitustaulukko



C-3 mitoitustaulukko

SOLOLIFT2 vastaa* seuraavia malleja:

WC-1 (LVI-nro 4965312)

SFA Sanitop Silence
(LVI-nro 4965832)

SFA Saniflo Silence
(LVI-nro 4965830)

WC-3 (LVI-nro 4965313)

ABS Piranhamat 120
(LVI-nro 4965030)

C-3 (LVI-nro 4965315)

SFA Sanivite
(LVI-nro 4965836)

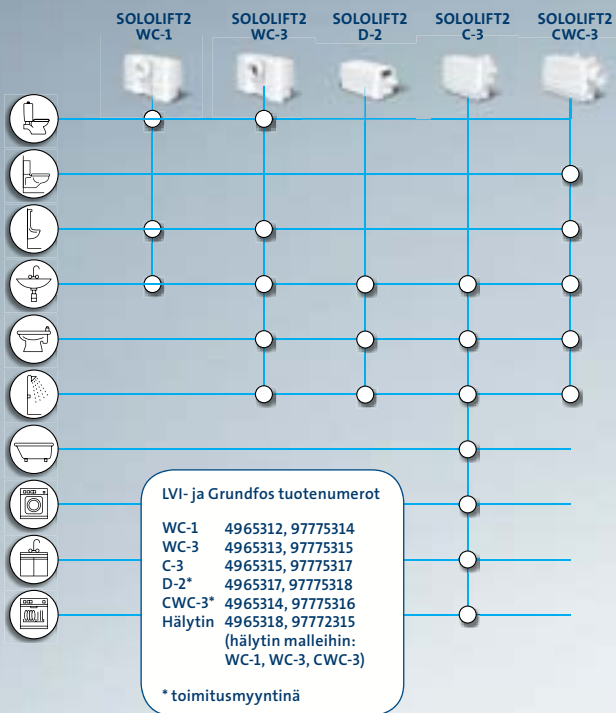
ABS Sanimax Robusta
(LVI-nro 4965020)

*vastaavuus suhteessa seuraavalla sivulla esitettyihin laitteisiin

MONIPUOLISET MAHDOLLISUUDET

Monipuolisuutensa, mukautumis- ja suorituskykynsä ansiosta Grundfosin SOLOLIFT2 -pienpumppaamosarja käsittelee jäteveden kaikissa WC:n, bidé-suihkun, pesualtaan, suihkun ja pesukoneen yhdistelmissä.

Tekniset tiedot SOLOLIFT2 -malleista osoitteessa www.grundfos.fi ja klikkaa linkkiä WebCAPS.



UUSI SOLOLIFT 2 - Ei enää likaisia käsiä!

SOLOLIFT2 -repijäpumppusarja tarjoaa markkinoiden tehokkaimman ja luotettavimman pienpumppaamon kotitalouksien tarpeeseen. Se on helppo huoltaa likaamatta käsiä. **SOLOLIFT2** on ihanteellinen ratkaisu kohteisiin, jossa tarvittavia viemärointejä ei ole.

